




POZNÁMKA:

- PŘED ZAPOČETÍM VÝROBY (NEBO OBJEDNÁVKY) VÝROBKŮ NUTNO JEJICH ROZMĚRY OVĚŘIT NA STAVBĚ ZAMĚŘENÍM MÍSTA OSAZENÍ.
- DODAVATELSKOU DOKUMENTACI A VZORKY PŘEDLOŽIT KE SCHVÁLENÍ ARCHITEKTOVI, PROJEKTANTOVI A INVESTOROVÍ
- VZORKY VÝROBKŮ A KOVÁNÍ NUTNO PŘEDLOŽIT PŘED DODÁNÍM K ODSOUHLASENÍ ARCHITEKTOVI, PROJEKTANTOVI A INVESTOROVÍ

Zodp. projektant	Vypracoval	<div>projekce LOCHMAN s.r.o. projektová a inženýrská činnost Masarykova 654 769 01 Holešov tel.:603 977 817 email.: projekce.lochman@seznam.cz</div> <div>projekce LOCHMAN s.r.o.</div>	
Ing.Vladimír Lochman	Petra Lepšová		
Kraj : Zlínský			
Investor :		Datum	06/2024
Město Holešov, Masarykova 628, 76901 Holešov		Stupeň PD	DPS
Stavba	ROZŠÍŘENÍ CENTRA PRO SENIORY V HOLEŠOVĚ – BYTOVÝ DŮM	Formát	A4
		Revize	
Objekt	SO 01 – Bytový dům	Objekt	SO 01
		č.výkresu	
Obsah	Výpis vybavení	D.1.1.b-02	měřítko
			1:50

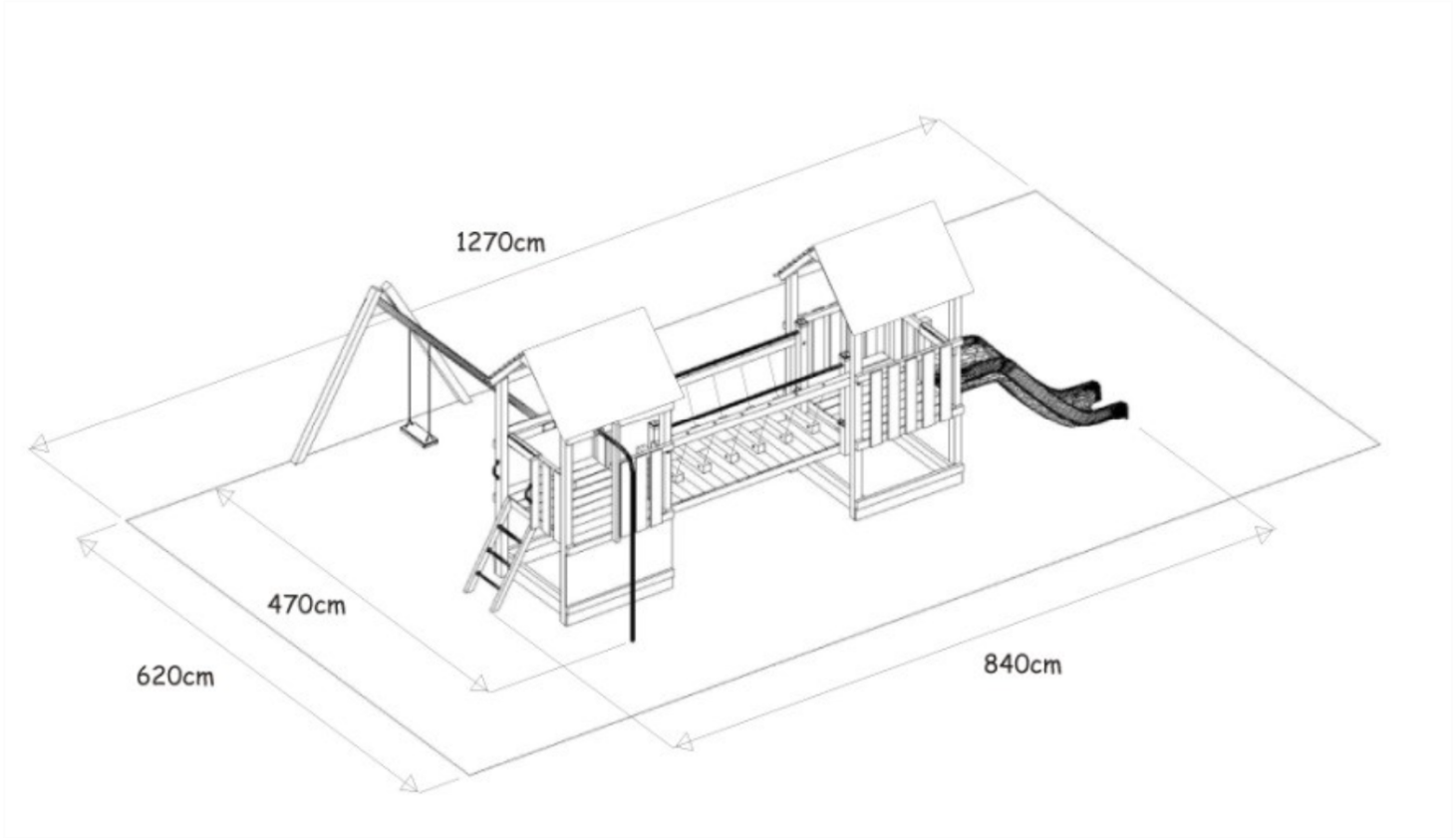
OZNAČENÍ	POPIS+SCHÉMA	ROZMĚR (mm)	POČET				CELKEM
			1.NP	2.NP	3.NP	4.NP	
VENKOVNÍ LAVIČKA	<p><u>VENKOVNÍ PARKOVÁ LAVIČKA</u></p> <p>PARKOVÁ LAVIČKA JE VYROBENA V KOMBINACI OCELOVÉ KONSTRUKCE A DŘEVĚNÝCH PRVKŮ.</p> <ul style="list-style-type: none"><li>– 4 DŘEVĚNÝCH LATÍ Z DUBOVÉHO DŘEVA CERTIFIKOVANÉHO PEFC</li><li>– OCELOVÁ KONSTRUKCE: SVAŘOVANÉ OCELOVÉ OBDÉLNÍKOVÉ PROFILY 30 X 50 mm</li><li>– BAREVNÝ ODSŤÍN DŘEVĚNÝCH PRVKŮ: SVĚTLÝ DUB</li><li>– BAREVNÝ ODSŤÍN OCELOVÉ KONTRUKCE: RAL 9005</li></ul> 	1660x628	–	–	–	–	11
ODPADKOVÉ KOŠE	<p><u>VENKOVNÍ ODPADKOVÉ KOŠE</u></p> <p>KOVOVÝ ODPADKOVÝ KOŠ S OBLOŽENÍM Z DUBOVÝCH LATÍ</p> <ul style="list-style-type: none"><li>– BAREVNÝ ODSŤÍN DŘEVĚNÝCH PRKŮ: SVĚTLÝ DUB</li><li>– KOVOVÁ KONSTRUKCE OŠETŘENÁ ŽÁROVÝM ZINKOVÁNÍM NEBO KOMAXITOVOU BARVOU – BAREVNÝ ODSŤÍN: RAL 9005</li><li>– DUBOVÁ PRKNA JSOU OŠETŘENA KVALITNÍ EKOLOGICKOU A ŠETRNOU LAZUROU NA VODNÍ BÁZI, KTERÁ SE NELOUPE A NEPRASKÁ</li><li>– ROZMĚR KOŠE: 480/480 MM, VÝŠKA KOŠE 800 MM, OBJEM KOŠE: 50 L</li><li>– KOTVENÍ KOŠE PŘÍŠROUBOVÁNÍM K PODLOŽÍ – DO ZÁMKOVÉ DLAŽBY</li></ul> 	480x480x800	–	–	–	–	3

VÝPIS VYBAVENÍ			LIST Č: 02
STAVBA: ROZŠÍŘENÍ CENTRA PRO SENIORY V HOLEŠOVĚ – BYTOVÝ DŮM			REVIZE 0
OBJEKT: S0 01 – Bytový dům			VÝKR. Č. 002
VYPRACOVAL: Petra Lepšová	DATUM: 06/2024	Č.Z.:	


OZNAČENÍ	POPIS+SCHÉMA	ROZMĚR (mm)	POČET				CELKEM
			1.NP	2.NP	3.NP	4.NP	
STOJAN NA KOLA	<u>JEDNOSTRANNÝ STOJAN NA KOLA NA ZEM</u> – POČET MÍST PRO KOLA: 6 – KONTRUKCE Z TUHÝCH OCELOVÝCH PROFILŮ – TYP MONTÁŽE NA ZEM KE KOTVENÍ – POVRCHOVÁ OCHRANA ŽÁROVÝM POZINKOVÁNÍM – BAREVNÝ ODSTÍN: POZINK – DÉLKA STOJANU 1660 mm – HMOTNOST 16 kg <div>  </div>	1660x475x580	–	–	–	–	1

VÝPIS VYBAVENÍ			LIST Č: 03
STAVBA: ROZŠÍŘENÍ CENTRA PRO SENIORY V HOLEŠOVĚ – BYTOVÝ DŮM			REVIZE 0
OBJEKT: S0 01 – Bytový dům			VÝKR. Č. 002
VYPRACOVAL: Petra Lepšová	DATUM: 06/2024	Č.Z.:	


OZNAČENÍ	POPIS+SCHÉMA	ROZMĚR (mm)	POČET				CELKEM
			1.NP	2.NP	3.NP	4.NP	
DĚTSKÉ HŘIŠTĚ	<p><u>DĚTSKÉ VENKOVNÍ HŘIŠTĚ</u></p> <p>VENKOVNÍ HERNÍ SOUSTAVA PRO DĚTI OD 3 DO 14 LET. HŘIŠTĚ SE OBBSAHUJE DVĚ VĚŽE SE STŘECHOU, SKLUZAVKU, ŽEBŘÍK, HOUPACÍ LÁVKU, HOUPAČKU.</p> <ul style="list-style-type: none"><li>– CELKOVÁ VÝŠKA: 3350 mm</li><li>– DÉLKA SKLUZAVKY: 2300 mm</li><li>– PODKLAD: DOPADOVÁ PLOCHA DLE EN 1776</li><li>– PODLAHA: VODOVZDORNÁ PŘEKLIŽKA</li><li>– POUŽITÝ MATERIÁL: SEVERSKÝ SMRK/PLAST/LAMINÁT/KOV/PRYŽ</li><li>– POVRCHOVÁ ÚPRAVA: IMPREGNACE</li><li>– ROZMĚR: 4700x8400 mm</li><li>– STŘECHA: SENDVIČOVÉ DESKY</li><li>– VELIKOST BEZPEČNOSTNÍCH ZÓN: 6200x12700 mm</li><li>– VHODNÉ OD 3–14LET</li><li>– VÝŠKA PÁDU: 1,5 m</li><li>– CERTIFIKÁT SHODY S NORMOU ČSN EN 1176–1</li></ul>	1660x475x580	–	–	–	–	1



VÝPIS VYBAVENÍ			LIST Č: 04
STAVBA: ROZŠÍŘENÍ CENTRA PRO SENIORY V HOLEŠOVĚ – BYTOVÝ DŮM			REVIZE 0
OBJEKT: S0 01 – Bytový dům			VÝKR. Č. 002
VYPRACOVAL: Petra Lepšová	DATUM: 06/2024	Č.Z.:	

OZNAČENÍ	POPIS+SCHÉMA	ROZMĚR (mm)	POČET				CELKEM
			1.NP	2.NP	3.NP	4.NP	
PRUŽINOVÁ HOUPAČKA	<p><u>PRUŽINOVÁ HOUPAČKA PRO DĚTI</u></p> <p>VENKOVNÍ PRUŽINOVÁ HOUPAČKA PRO DĚTI OD 3 DO 12 LET</p> <ul style="list-style-type: none"> <li>– CELKOVÁ VÝŠKA: 900 mm</li> <li>– ROZMĚR: 1100x260 mm</li> <li>– PODKLAD: DOPADOVÁ PLOCHA DLE EN 1776</li> <li>– POUŽITÝ MATERIÁL: HDPE PLAST</li> <li>– KOTVENÍ: POMOCÍ MASIVNÍ POZINKOVANÉ KOTVY A SPODNÍ DESKY</li> <li>– VHODNÉ OD 3–12 LET</li> <li>– VÝŠKA PÁDU: 600 mm</li> <li>– CERTIFIKÁT SHODY S NORMOU ČSN EN 1176–1</li> </ul>	1100x260x900	–	–	–	–	3
							

VÝPIS VYBAVENÍ			LIST Č: 05
STAVBA: ROZŠÍŘENÍ CENTRA PRO SENIORY V HOLEŠOVĚ – BYTOVÝ DŮM			REVIZE 0
OBJEKT: S0 01 – Bytový dům			VÝKR. Č. 002
VYPRACOVAL: Petra Lepšová	DATUM: 06/2024	Č.Z.:	

OZNAČENÍ	POPIS+SCHÉMA	ROZMĚR (mm)	POČET				CELKEM
			1.NP	2.NP	3.NP	4.NP	
VAHADLOVÁ HOUPAČKA	<p><u>VAHADLOVÁ HOUPAČKA PRO DĚTI</u></p> <p>VENKOVNÍ CELOKOVOVÁ VAHADLOVÁ HOUPAČKA DVOUMÍSTNÁ PRO DĚTI OD 3 DO 14 LET</p> <ul style="list-style-type: none"> <li>– CELKOVÁ VÝŠKA: 950 mm</li> <li>– ROZMĚR: 3000x300 mm</li> <li>– PODKLAD: DOPADOVÁ PLOCHA DLE EN 1776</li> <li>– POUŽITÝ MATERIÁL: KONSTRUKČNÍ OCEL – ČTVERCOVÉ PROFILY 100x100 mm, SEDÁKY JSOU Z VYSOCE ODOLNÉHO POLYETYLENU (HDPE)</li> <li>– KOTVENÍ: DO BETONOVÝCH PATEK</li> <li>– VHODNÉ OD 3–14 LET</li> <li>– VÝŠKA PÁDU: 1000 mm</li> <li>– CERTIFIKÁT SHODY S NORMOU ČSN EN 1176–1</li> </ul>	3000x300x1000	–	–	–	–	1
							

VÝPIS VYBAVENÍ			LIST Č: 06
STAVBA: ROZŠÍŘENÍ CENTRA PRO SENIORY V HOLEŠOVĚ – BYTOVÝ DŮM			REVIZE 0
OBJEKT: S0 01 – Bytový dům			VÝKR. Č. 002
VYPRACOVAL: Petra Lepšová	DATUM: 06/2024	Č.Z.:	